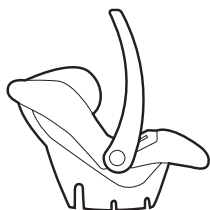
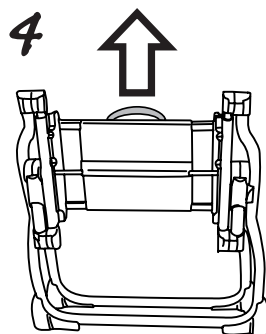
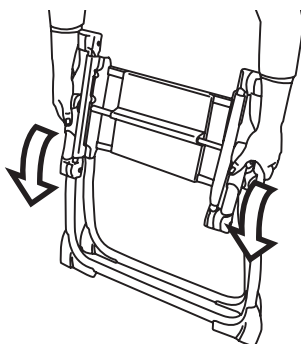
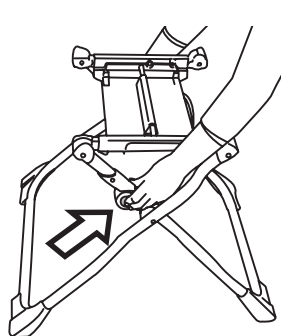
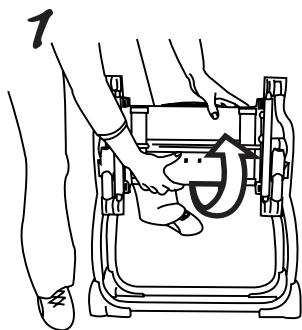


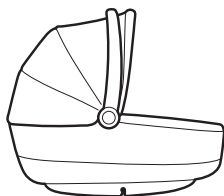
IT Istruzioni d'uso
EN Instructions for use
FR Notice d'emploi
DE Gebrauchsanleitung
ES Instrucciones de uso



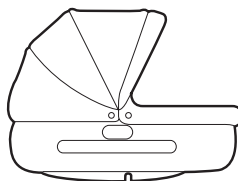
bassinet stand



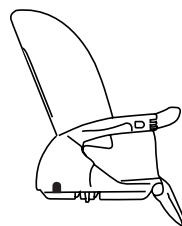
Primo Viaggio Tri-Fix
Primo Viaggio Tri-Fix 30*30 (USA)
Primo Viaggio Tri-Fix SIP (CA)



Navetta XL




Culla / Young
(Only EU)



Pliko Switch

5



Bassinet Stand

IT_Italiano

Grazie per aver acquistato un prodotto Peg Pérégo.

AVVERTENZA

IMPORTANTE: CONSERVARLE PER UN FUTURO UTILIZZO.

LEGGERE ATTENTAMENTE QUESTE ISTRUZIONI. LA SICUREZZA DEL BAMBINO POTREBBE ESSERE MESSA A RISCHIO SE NON SI ESEGUONO QUESTE ISTRUZIONI.

NON LASCIATE MAI INCUSTODITO IL VOSTRO BAMBINO.

POTREBBE ESSERE PERICOLOSO UTILIZZARE ACCESSORI CHE NON SIANO APPROVATI DAL COSTRUTTORE. EVITARE DI INTRODURRE LE DITA NEI MECCANISMI.

LE OPERAZIONI DI MONTAGGIO DEVONO ESSERE EFFETTUATE DA ADULTI.

NON UTILIZZATE IL PRODOTTO SE PRESENTA ROTTURE O PEZZI MANCANTI.

NON UTILIZZATE IL PRODOTTO IN VICINANZA DI SCALE O GRADINI.

AVVERTENZA: COLLOCARE IL BASSINET STAND SU SUPERFICI PIANE, ORIZZONTALI, STABILI E ASCIUTTE. AVVERTENZA: NON LASCIARE MAI CHE ALTRI BAMBINI GIOCHINO INCUSTODITI VICINO AL BASSINET STAND.

AVVERTENZA: NON USARE SE VI SONO PARTI ROTTE, STRAPPATE O MANCANTI.

USARE ESCLUSIVAMENTE PEZZI DI RICAMBIO FORNITI O APPROVATI DAL FABBRICANTE.

DOPO L'USO, RIPIEGARE E RIPORRE IN LUOGO APPROPRIATO.

UTILIZZARE SOLO CON PRODOTTI PEG PEREGO, (NAVICELLA YOUNG, CULLA, NAVETTA XL, SEGGIOLINO PLIKO SWITCH, SEGGIOLINO AUTO PRIMO VIAGGIO TRI-FIX, PRIMO VIAGGIO TRI-FIX SIP 30•30 USA, PRIMO VIAGGIO TRI-FIX SIP CA) AVENTI LUNGHEZZA MASSIMA 85 cm.

VERIFICARE IL CORRETTO AGGANCIO DELLA NAVICELLA O DEL SEGGIOLINO SUL BASSINET STAND.

FATE ATTENZIONE AL RISCHIO

RAPPRESENTATO DAL FUOCO E DA ALTRE SIGNIFICATIVE FONTI DI CALORE QUALI RADIATORI ELETTRICI, STUFE A GAS ECC. NELLE IMMEDIATE VICINANZE DEL PRODOTTO.

- 1 **APERTURA:** Per aprire Bassinet Stand, impugnate dal basso la base d'aggancio e ruotatela verso l'alto come in figura.
- 2 La corretta apertura del Bassinet Stand è data dal click. Bassinet Stand è dotato di rotelline, che permettono di cullare il bambino e spostare facilmente il prodotto.
- 3 **CHIUSURA:** Per poter richiudere il prodotto basterà semplicemente premere i pulsanti e ruotare i montanti laterali verso il basso. Quando è chiuso rimane in piedi da solo.
- 4 **TRASPORTO:** Grazie alla maniglietta posta sul bordo della base d'aggancio è possibile trasportare Bassinet Stand in tutta comodità.
- 5 **GANCIOMATIC SYSTEM:** è il sistema pratico e veloce che ti permette di agganciare le navicelle Culla, Young, Navetta XL o il seggiolino auto Primo Viaggio Tri-Fix, Primo Viaggio Tri-Fix SIP 30•30 (USA), Primo Viaggio Tri-Fix SIP (CA), e il seggiolino Pliko Switch alla Base Ganciomatic del Bassinet Stand con un solo gesto. Basta appoggiare alla Base Ganciomatic e premere sul prodotto con entrambi le mani fino al click.
Per sganciare i prodotti dal Bassinet Stand, consultare i rispettivi manuali d'istruzioni.

PEG-PÉREGO S.p.A.



Peg-Pérégo S.p.A. è certificata ISO 9001. La certificazione offre ai clienti e ai consumatori la garanzia di una trasparenza e fiducia nel modo di lavorare dell'impresa.

Peg Pérégo potrà apportare in qualunque momento modifiche ai modelli descritti in questa pubblicazione, per ragioni di natura tecnica o commerciale.

Peg Pérégo è a disposizione dei suoi Consumatori per soddisfare al meglio ogni loro esigenza. Per questo, conoscere il parere dei ns. Clienti, è per noi estremamente importante e prezioso. Le saremo quindi molto grati se, dopo aver utilizzato un ns. prodotto, vorrà compilare il QUESTIONARIO SODDISFAZIONE CONSUMATORE, segnalando eventuali osservazioni o suggerimenti, che troverà nel nostro sito internet: www.pegperego.com

SERVIZIO ASSISTENZA PEG-PÉREGO

Se fortuitamente parti del modello vengono perse o danneggiate, usare solo pezzi di ricambio originali Peg Pérégo. Per eventuali riparazioni, sostituzioni, informazioni sui prodotti, vendita di ricambi originali e accessori, contatta il Servizio Assistenza Peg Pérégo indicando, qualora fosse presente, il numero seriale del prodotto.

tel. 0039/039/60.88.213 numero verde: 800/147.414 (contattabile da rete fissa)

fax 0039/039/33.09.992

e-mail assistenza@pegperego.it sito internet www.pegperego.com

EN_English

Thank you for choosing a Peg Perego product.

WARNING

IMPORTANT: KEEP FOR FUTURE USE. READ THESE INSTRUCTIONS CAREFULLY. FAILURE TO FOLLOW THEM MAY PUT THE CHILD'S SAFETY AT RISK.

NEVER LEAVE YOUR CHILD UNATTENDED.

THE USE OF PARTS OR ACCESSORIES NOT APPROVED BY THE MANUFACTURER COULD BE DANGEROUS.

DO NOT INTRODUCE FINGERS IN THE MECHANISMS.

ALL OPERATING AND ASSEMBLY PROCEDURES SHOULD BE PERFORMED BY AN ADULT.

DO NOT USE THE PRODUCT IF IT HAS BROKEN OR MISSING PARTS.

DO NOT USE THIS PRODUCT AROUND STAIRS OR STEPS.

WARNING: USE ONLY ON A FIRM GROUND WHICH IS HORIZONTAL, LEVEL AND DRY.

WARNING: DO NOT LET OTHER CHILDREN PLAY UNATTENDED NEAR THE CARRY COT AND STAND.

WARNING: DO NOT USE IF ANY PART IS BROKEN, TORN OR MISSING.

USE ONLY REPLACEMENT PARTS SUPPLIED OR APPROVED BY THE MANUFACTURER.

WHEN THE STAND IS NOT IN USE, IT MUST BE FOLDED OR PUT AWAY.

USE ONLY WITH PEG PEREGO PRODUCTS THAT ARE NO MORE THAN 85 CM. LONG (YOUNG, CULLA AND NAVETTA XL BASSINET UNITS, PLIKO SWITCH SEAT, AND PRIMO VIAGGIO TRI-FIX CAR SEAT, PRIMO VIAGGIO TRI-FIX SIP 30•30 USA, PRIMO VIAGGIO TRI-FIX SIP CA)

CHECK TO MAKE SURE THE BASSINET UNIT OR SEAT IS CORRECTLY FASTENED TO THE BASSINET STAND.

STAY ATTENTIVE TO THE RISKS PROVIDED BY FIRE AND OTHER SIGNIFICANT SOURCES OF HEAT SUCH AS ELECTRIC RADIATORS,

GAS HEATERS, ECT. THAT ARE IN THE IMMEDIATE VICINITY OF THE PRODUCT.

- 1 OPENING: To open the bassinet stand, pull the base upwards, as shown in the figure.
- 2 When correctly opened, the bassinet stand clicks into place. Bassinet Stand has wheels, which can be used for moving it around easily and for rocking the child.
- 3 CLOSING: To close the bassinet stand, press the buttons and turn the side braces downwards. The closed bassinet stand will stand upright.
- 4 CARRYING: The bassinet stand can be conveniently carried using the handle on the side of the base.
- 5 GANCIOMATIC SYSTEM: is the quick, practical system that makes it possible to attach a Culla, Young or Navetta XL bassinet unit, a Primo Viaggio Tri-Fix car seat, Primo Viaggio Tri-Fix SIP 30•30 (USA), Primo Viaggio Tri-Fix SIP (CA), or a Pliko Switch seat to the Ganciomatic Base of the Bassinet Stand in a single step. Simply place the item on top of the Ganciomatic Base and press down on it with both hands until it clicks into position. To remove the product from the bassinet stand, consult the relative instruction manual.

PEG-PÉREGO S.p.A.



Peg-Pérego S.p.A. is an ISO 9001 certified company. This certification is a guarantee for customers and consumers of the transparency and trustworthiness of the company's procedures and working methods.

Peg Pérego can make changes at any time to the models described in this publication for technical or commercial reasons.

Peg Pérego is at the disposal of its customers and consumers to ensure that all their demands and queries are fully satisfied. It is a key part of our policy to ensure we are always aware of our customers' views and requirements. We would therefore be very grateful if, after using a Peg Pérego product, you take the time to fill in our CUSTOMER SATISFACTION QUESTIONNAIRE, making a note of any comments or suggestions you might have. You can find the questionnaire on the Peg Pérego website: www.pegperego.com

PEG-PÉREGO AFTER-SALES SERVICE

If any parts of your Peg Pérego product should be accidentally mislaid or damaged, use exclusively genuine original Peg Pérego replacements. For any repairs, replacements, product information, and orders for genuine original replacement parts and accessories, please contact Peg Perego After Sales Service indicating the product serial number, if any. tel. 0039/039/60.88.213 fax 0039/039/33.09.992 e-mail assistenza@pegperego.it website www.pegperego.com

FR Français

Merci d'avoir choisi un produit Peg Perego.

AVERTISSEMENT

IMPORTANT: À CONSERVER POUR TOUTE UTILISATION ULTÉRIEURE.

LIRE ATTENTIVEMENT CES INSTRUCTIONS. LA SÉCURITÉ DE L'ENFANT POURRAIT ÊTRE MENACÉE EN CAS DE NON-RESPECT DE CES INSTRUCTIONS.

NE JAMAIS LAISSER L'ENFANT SANS SURVEILLANCE.

L'UTILISATION D'ACCESSOIRES NON APPROUVES PAR LE CONSTRUCTEUR POURRAIT ÊTRE DANGEREUSE.

NE PAS METTRE LES DOIGTS DANS LES MECANISMES.

LES OPERATIONS DE MONTAGE ET DE DEMONTAGE DOIVENT ÊTRE EFFECTUÉES PAR DES ADULTES.

NE PAS UTILISER LE PRODUIT S'IL EST ENDOMMAGÉ OU SI DES PIÈCES SONT MANQUANTES.

NE PAS UTILISER LE PRODUIT À PROXIMITÉ D'ESCALIERS OU DE MARCHES.

AVERTISSEMENT: DISPOSER LE BASSINET STAND SUR UN SUPPORT PLAT, HORIZONTAL, STABLE ET SEC.

AVERTISSEMENT: NE PAS LAISSER D'AUTRES ENFANTS JOUER SANS SURVEILLANCE À PROXIMITÉ DU BASSINET STAND.

AVERTISSEMENT: NE PAS UTILISER SI DES PIÈCES SONT CASSEES, ARRACHEES OU MANQUANTES.

UTILISER EXCLUSIVEMENT DES PIÈCES DE RECHANGE FOURNIES OU APPROUVÉES PAR LE FABRICANT.

APRÈS UTILISATION, REPLIER LE PRODUIT ET LE RANGER DANS UN LIEU APPROPRIÉ.

UTILISER EXCLUSIVEMENT AVEC DES PRODUITS PEG PEREGO, (NACELLE YOUNG, CULLA, NAVETTA XL, SIÈGE PLIKO SWITCH, SIÈGE AUTO PRIMO VIAGGIO TRI-FIX, PRIMO VIAGGIO TRI-FIX SIP 30•30 USA, PRIMO VIAGGIO TRI-FIX SIP CA) D'UNE LONGUEUR MAXIMALE DE 85 cm.

S'ASSURER DU BON ACCROCHAGE DE LA NACELLE OU DU SIÈGE AUTO SUR

LE BASSINET STAND.

VEILLEZ À NE PAS METTRE CETTE POUSETTE À PROXIMITÉ D'UNE SOURCE DE CHALEUR TELLE QU'UN CONVECTEUR ÉLECTRIQUE, CHAUFFAGE, ETC.

- 1 **OUVERTURE:** Pour ouvrir le Bassinet Stand, saisir la base d'accrochage par la partie inférieure et la faire tourner vers le haut, comme sur la figure.
- 2 Le dé clic garantit l'ouverture correcte du Bassinet Stand. Bassinet Stand est doté de roulettes qui permettent de bercer l'enfant et de déplacer le produit facilement.
- 3 **FERMETURE:** Tour refermer le produit, appuyer sur les boutons situés sur les côtés et pousser les montants vers le bas. Lorsqu'il est refermé, le Bassinet Stand peut tenir debout tout seul.
- 4 **TRANSPORT:** Grâce à la petite poignée située sur un côté de la base d'accrochage, Bassinet Stand peut être transporté très facilement.
- 5 **SYSTEME GANCIOMATIC:** est un système pratique et rapide qui vous permet d'accrocher les nacelles Culla, Young, Navetta XL ou le siège auto Primo Viaggio Tri-Fix, Primo Viaggio Tri-Fix SIP 30•30 (USA), Primo Viaggio Tri-Fix SIP (CA) et le siège Pliko Switch à la Base Ganciomatic du Bassinet Stand en un seul geste. Il suffit de le poser sur la Base Ganciomatic et d'appuyer sur le produit des deux mains jusqu'au click.
Pour décrocher les produits du Bassinet Stand, consulter les manuels respectifs.

PEG-PÉREGO S.p.A.



Peg-Pérego S.p.A. est certifiée ISO 9001.

La certification offre à la clientèle une garantie de transparence et représente un gage de confiance dans la façon de travailler de l'entreprise.

Peg-Pérego se réserve le droit de procéder à tout moment à des modifications sur les modèles décrits dans cet ouvrage, pour des raisons de nature technique ou commerciale.

Peg-Pérego est à la disposition de sa clientèle pour satisfaire au mieux chacune de ses exigences. En cela, il est très important et précieux pour nous de connaître l'opinion de notre clientèle. Nous vous saurions donc gré, après avoir utilisé un de nos produits, de remplir le QUESTIONNAIRE DE SATISFACTION CLIENT, en nous faisant part de toute observation ou suggestion éventuelle. Vous trouverez ce questionnaire sur notre site Internet, à l'adresse www.pegperegocom

SERVICE D'ASSISTANCE PEG-PÉREGO

En cas de perte de pièces ou de rupture de l'une d'elles, utiliser exclusivement des pièces de rechange originales Peg-Pérego. Pour d'éventuelles réparations, substitutions, informations sur les produits, vente de pièces de rechange d'origine et d'accessoires, contactez le Service Assistance Peg Perego en indiquant, s'il est présent, le numéro de série du produit.
tél. 0039/039/60.88.213 fax 0039/039/33.09.992
e-mail assistenza@pegperegocom site Internet www.pegperegocom

DE_Deutsch

Vielen Dank, dass Sie sich für ein Peg Peregó Produkt entschieden haben.

WARNUNG

WICHTIG: DIESE ANWEISUNGEN AUFBEWAHREN.

LESEN SIE DIE ANWEISUNGEN SORGFÄLTIG DURCH. DIE SICHERHEIT DES KINDES KÖNNTE BEI NICHTBEACHTUNG DER ANWEISUNGEN GEFÄHRDET WERDEN.

LASSEN SIE IHR KIND NIEMALS UNBEAUF SICHTIGT.

ALS ZUBEHÖR UND ERSATZTEILE DÜRFEN NUR ORIGINALTEILE VERWENDET WERDEN.

FINGER IN DEN MECHANISMEN NICHT EINSTECKEN.

DER EINBAU DARF NUR VON ERWACHSENEN VORGENOMMEN WERDEN.

DAS PRODUKT NICHT BENUTZEN, WENN ES BRÜCHE ODER FEHLENDE TEILE AUFWEIST.

DIE SCHAUKEL NICHT IN DER NÄHE VON TREPPEN ODER STUFEN VERWENDEN.

WARNUNG: NUR AUF EINER STABILEN OBERFLÄCHE VERWENDEN, DIE AUSSERDEM HORIZONTAL, EBEN UND TROCKEN SEIN SOLLTE.

WARNUNG: KEINE KINDER UNBEAUF SICHTIGT IN DER NÄHE DES „BASSINET STAND“ SPIELEN LASSEN.

WARNUNG: DAS PRODUKT NICHT BENUTZEN, WENN ES ZERBROCHENE ODER FEHLENDE TEILE AUFWEIST.

ALS ERSATZTEILE DÜRFEN NUR ORIGINALTEILE ODER VOM HERSTELLER GENEHMIGTE TEILE VERWENDET WERDEN.

WENN DAS UNTERGESTELL NICHT VERWENDET WIRD, MUSS ES ZUSAMMENGEKLAFFT ODER ANDERWEITIG VERWAHRT WERDEN.

NUR MIT PEG PEREGO-PRODUKTEN VERWENDEN (KINDERWAGENAUFSATZ YOUNG, CULLA, NAVETTA XL, KINDERSITZ PLIKO SWITCH, AUTOKINDERSITZ PRIMO VIAGGIO TRI-FIX, PRIMO VIAGGIO TRI-FIX SIP 30-30 USA, PRIMO VIAGGIO TRI-FIX SIP CA), DIE EINER MAX. LÄNGE VON 85 CM AUFWEISEN.

DIE KORREKTE BEFESTIGUNG

DER OBERTEILE, DES SPORTWAGENAUFSATZES UND DES AUTOKINDERSITZES AUF DEM „BASSINET STAND“ ÜBERPRÜFEN. DENKEN SIE AN DAS RISIKO VON OFFENEM FEUER UND ANDEREN STARKEN HITZEQUELLEN, WIE ELECTRISCHE HEIZSTRAHLER, GASBEHEITZTE ÖFEN USW. IN DER UNMITTEL BAREN UMGEBUNG DER WICKELEINRICHTUNG.

- 1 **AUFKLAPPEN:** Um "Bassinet Stand" aufzuklappen, das Untergestell zum Einhängen von unten greifen und wie in der Abbildung nach oben drehen.
- 2 Das Klick-Geräusch zeigt an, ob das Untergestell "Bassinet Stand" korrekt aufgeklappt wurde. Bassinet Stand ist mit praktischen Rollen ausgestattet, mit denen Sie das Kind in den Schlaf wiegen und das Produkt ganz einfach verschieben können.
- 3 **ZUSAMMENKLAPPEN:** Zum Zusammenklappen des Produkts einfach die Tasten betätigen und die seitlichen Stangen nach unten klappen. Im zusammengeklappten Zustand bleibt das Produkt frei stehen.
- 4 **TRANSPORT:** Dank des Griffes an der Seite des Untergestells lässt sich "Bassinet Stand" bequem transportieren.
- 5 **GANCIOMATIC-SYSTEM:** ist ein praktisches, schnell bedienbares System zum Befestigen der Kinderwagenaufsätze Culla, Young und Navetta XL sowie des Autokindersitzes Primo Viaggio Tri-Fix, Primo Viaggio Tri-Fix SIP 30-30 (USA), Primo Viaggio Tri-Fix SIP (CA) und des Kindersitzes Pliko Switch an der Ganciomatic-Basis des Stands Bassinet mit nur einer Handbewegung. Stellen Sie einfach den gewünschten Aufsatz auf die Ganciomatic-Basis und drücken Sie ihn bis zum Einrasten mit beiden Händen nach unten.
Um die Produkte wieder vom "Bassinet Stand" abzunehmen, die jeweiligen Gebrauchsanweisungen hinzuziehen.

PEG-PÉREGO S.p.A.



Peg Peregó S.p.A. ist gemäß ISO 9001 zertifiziert. Die Zertifizierung garantiert den Kunden und Verbrauchern Transparenz und ermöglicht das Vertrauen in die Arbeitsweise des Unternehmens.

Peg Peregó kann zu jedem beliebigen Zeitpunkt Änderungen an den in dieser Veröffentlichung beschriebenen Modellen sowohl aus technischen, als auch aus kommerziellen Gründen vornehmen.

Peg Peregó steht den Verbrauchern zur Verfügung, um deren Anforderungen auf das Bestmögliche gerecht zu werden. Demnach ist es ausgesprochen wichtig und wertvoll für uns, über die Meinung unserer Kunden Bescheid zu wissen. Wir bitten Sie daher, das FORMULAR ÜBER DIE KONSUMENTENZUFRIEDENHEIT auszufüllen, nachdem Sie unsere Produkte ausprobiert haben. Das Formular ist unter folgender Internetadresse abrufbar: www.pegperegó.com

KUNDENDIENST PEG-PÉREGO

Bei Verlust oder Beschädigung ausschließlich Originalersatzteile von Peg Peregó verwenden. Für eventuelle Reparaturen, Ersatzforderungen, Informationen zum Produkt, den Verkauf von Originalersatzteilen und Zubehör setzen Sie sich bitte mit dem Peg Peregó Kundendienst in Verbindung. Halten Sie dazu, falls vorhanden, die Seriennummer des Produkts bereit.
Tel. 0039/039/60.88.213 Fax 0039/039/33.09.992
E-Mail assistenza@pegperegó.it Webseite www.pegperegó.com

ES_Español

Le agradecemos haber elegido un producto Peg Perego.

ADVERTENCIA

IMPORTANTE: CONSERVAR LAS INSTRUCCIONES PARA FUTURAS CONSULTAS.

LÉASE ATENTAMENTE ESTAS INSTRUCCIONES. LA SEGURIDAD DEL NIÑO PODRÍA ESTAR EN PELIGRO SI NO SE LEEN DICHAS INSTRUCCIONES. NO DEJAR NUNCA VUESTRO NIÑO SIN CUSTODIA.

PUEDE SER PERIGROSO UTILIZAR ACCESORIOS QUE NON HAYAN SIDO APROBADOS POR EL FABRICANTE.

EVITAR INTRODUCIR LOS DEDOS EN LOS MECANISMOS.

LAS OPERACIONES DE MONTAJE DEBEN SER REALIZADAS ÚNICAMENTE POR PÉRSONAL ADULTAS.

NO UTILIZAR EL PRODUCTO SI PRESENTA DESPERFECTOS Y/O PIEZAR FALTANTES.

NO UTILIZAR EL PRODUCTO CERCA DE ESCALERAS O ESCALONES.

CUIDADO: COLOCAR EL BASSINET STAND SOBRE SUPERFICIES PLANAS, HORIZONTALES, ESTABLES Y SECAS.

CUIDADO: NO DEJAR NUNCA QUE OTROS NIÑOS JUEGUEN SIN VIGILANCIA CERCA DEL BASSINET STAND.

CUIDADO: NO USAR SI TIENE PARTES ROTAS, DESGARRADAS O SI FALTA ALGUNA PARTE.

USAR EXCLUSIVAMENTE PIEZAS DE REPUESTO SUMINISTRADAS O HOMOLOGADAS POR EL FABRICANTE.

DESPUÉS DEL USO, VOLVER A CERRARLO Y COLOCARLO EN UN LUGAR APROPIADO.

UTILIZAR SOLO CON PRODUCTOS PEG PEREGO (CAPAZO YOUNG, CULLA, NAVETTA XL, SILLITA PLIKO SWITCH, SILLA DE AUTO PRIMO VIAGGIO TRI-FIX, PRIMO VIAGGIO TRI-FIX SIP 30•30 USA, PRIMO VIAGGIO TRI-FIX SIP CA), QUE TENGAN UNA LONGITUD MÁXIMA DE 85 cm.

COMPROBAR QUE EL CAPAZO O LA SILLA SE ENGANCHE CORRECTAMENTE

EN BASSINET STAND.

PRESTEN ATENCIÓN AL RIESGO QUE REPRESENTA EL FUEGO Y OTRAS IMPORTANTES FUENTES DE CALOR COMO SON LOS RADIADORES ELÉCTRICOS, ESTUFAS A GAS ECT., EN LAS PROXIMIDADES DEL PRODUCTO.

- 1 APERTURA:** Para abrir Bassinet Stand, coja desde abajo la base de acople y gírela hacia arriba como indica la figura.
- 2** Cuando se abre correctamente Bassinet Stand se oye un clic. Bassinet Stand cuenta con ruedecillas para balancear al bebé y desplazar fácilmente el producto.
- 3 CIERRE:** Para poder volver a cerrar el producto es suficiente presionar los botones y girar los montantes laterales hacia abajo. Cuando está cerrado se mantiene de pie solo.
- 4 TRANSPORTE:** Gracias al asa que hay en el borde de la base de acople Bassinet Stand se puede transportar cómodamente.
- 5 GANCIOMATIC SYSTEM:** es el sistema práctico y veloz que te permite enganchar los capazos Culla, Young, Navetta XL o la silla de auto Primo Viaggio Tri-Fix, Primo Viaggio Tri-Fix SIP 30•30 (USA), Primo Viaggio Tri-Fix SIP (CA) y la sillita Pliko Switch a la Base Ganciomatic del Bassinet Stand con un sólo gesto. Basta apoyarlo en la Base Ganciomatic y empujar el producto con ambas manos hasta escuchar el clic. Para desenganchar los productos del Bassinet Stand consulte los manuales de instrucciones correspondientes.

PEG-PÉREGO S.p.A



Peg-Pérego S.p.A posee la certificación de la Norma ISO 9001. La certificación ofrece a los clientes y a los consumidores la garantía de transparencia y de confianza en cuanto a los procedimientos de trabajo de la empresa.

Peg-Pérego podrá aportar en cualquier momento modificaciones a los modelos que se describen en el presente manual por razones técnicas o comerciales. Peg-Pérego está a disposición de sus consumidores para responder satisfactoriamente a sus exigencias. De ahí que sea fundamental y extremadamente importante conocer la opinión de nuestros Clientes. Les agradeceríamos por tanto que tras utilizar uno de nuestros productos rellenas, indicando eventuales observaciones o sugerencias, el CUESTIONARIO DE SATISFACCIÓN DEL CONSUMIDOR que se halla en nuestra página Web www.pegperegocom

SERVICIO DE ASISTENCIA PEG-PÉREGO

En caso de que se pierdan o se dañen partes del producto, utilizar sólo repuestos originales Peg-Pérego. Para eventuales reparaciones, sustituciones, informaciones sobre los productos, venta de recambios originales y accesorios, póngase en contacto con el Servicio de Asistencia Peg Perego indicando, si está presente, el número de serie del producto. tel. 0039/039/60.88.213 fax 0039/039/33.09.992 e-mail assistenza@pegperegocom sito internet www.pegperegocom

PEG PEREGO S.p.A.

VIA DE GASPERI 50 20862 ARCORE MB ITALIA
tel. 0039 039 60881 fax 0039 039 615869/616454

Servizio Post Vendita - After Sale:

tel. 0039 039 6088213 fax: 0039 039 3309992



PEG PEREGO U.S.A. Inc.

3625 INDEPENDENCE DRIVE FORT WAYNE INDIANA 46808
phone 260 482 8191 fax 260 484 2940

Call us toll free: 1 800 671 1701

PEG PEREGO CANADA Inc.

585 GRANITE COURT PICKERING ONTARIO CANADA L1W3K1
phone 905 839 3371 fax 905 839 9542

Call us toll free: 1 800 661 5050

www.pegperego.com



bassinet stand